

Point épidémiologique hebdomadaire COVID-19 Nouvelle-Calédonie n°34 - Semaine 4/2022 (du 24 au 30 janvier 2022)

Données consolidées le 02/02/2022

La Direction des affaires sanitaires et sociales de Nouvelle-Calédonie (DASS-NC), dans le cadre de ses missions de surveillance et d'alerte, analyse les données de surveillance de la COVID-19 produites par la DASS-NC et son réseau de partenaires.

Points clés

- **Circulation communautaire conjointes des variants Delta et Omicron ;**
- **Mesures sanitaires adaptées¹ ;**
- En fin de semaine 4, 72,1 % de la population calédonienne cible a une primo-vaccination complète (source population : recensement ISEE 2019, personnes de 5 ans et plus).

Chiffres clés en Nouvelle-Calédonie (semaines 3-4)

Indicateurs hebdomadaires ¹	S3-2022	S4-2022	Evolution
Nombre de nouveaux cas de COVID-19	2 203	3 539	+ 60,6 %
Incidence pour 100 000 habitants	811,7	1 303,9	+ 60,6 %
Taux de dépistage PCR pour 100 000 habitants	611,3	499,3	- 18,3 %
Taux de dépistage tests antigéniques (TAG) pour 100 000 habitants	7 763,2	9 646,4	+ 24,3 %
Taux de positivité PCR	12,8	13,5	+ 5,5 %
Taux de positivité TAG	9,9	17,6	+ 77,8 %
Nombre de décès dus à la COVID-19	1	2	+ 100 %
Nombre de doses de vaccin administrées	7 814	6 412	- 17,9 %

¹: basés sur la date des prélèvements.

Indicateurs cumulés depuis le 06/09/2021	
Nombre de cas de COVID-19	19 248
Nombre de décès avec la COVID-19	284

Afin de limiter la propagation de l'épidémie, veuillez :

Respecter
les gestes barrières

Vous tester et vous isoler
si symptômes ou contact à risque

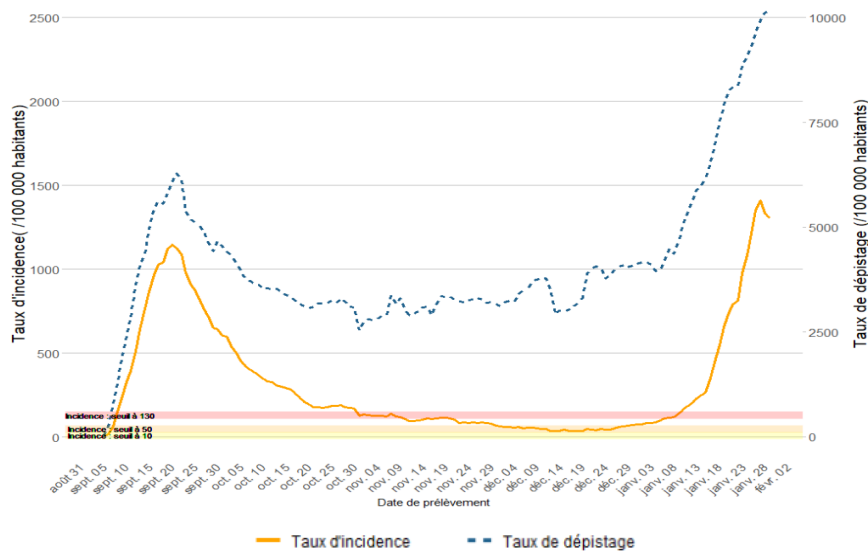
Vous faire
vacciner

¹ cf. site du gouvernement de la Nouvelle-Calédonie (<https://gouv.nc/coronavirus>)

I. Informations générales

Depuis le 6 septembre 2021, 19 248 cas de COVID-19 confirmés biologiquement (par tests PCR ou antigéniques) ont été déclarés. Le taux d'incidence hebdomadaire poursuit sa hausse (+ 61 % entre les semaines 3 et 4) et dépasse le taux d'incidence de la vague épidémique de septembre 2021 (figure 1). Le taux de dépistage continue également d'augmenter et atteint 10 145 tests pour 100 000 habitants en semaine 4.

Figure n°1 : Taux d'incidence de la COVID-19 et de dépistage (RT-PCR et tests antigéniques) sur 7 jours glissants (/100 000 habitants) en Nouvelle-Calédonie au 30 janvier 2022. La date de référence est la date de prélèvement du premier test positif pour le taux d'incidence (ou de la date de résultat si la donnée est manquante).

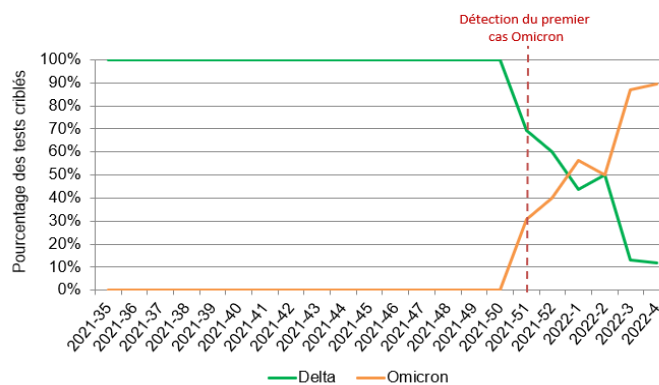


II. Tests de criblage

Des tests de criblage ont été réalisés sur 731 prélèvements nasopharyngés de cas confirmés depuis le 6 septembre 2021. Ils ont permis l'identification du variant Delta (variant indien ou B.1.617.2.) dans 47,7 % (349) des cas et du variant Omicron dans 52,3 % (382) des cas.

Depuis la détection du variant Omicron (le 20 décembre 2021), 561 prélèvements de cas confirmés ont été prélevés dont 31,9 % (179) été identifiés comme variant Omicron et 68,1 % (382) comme variant Delta. Il est à noter que la stratégie de criblage a évolué entre les semaine 50-2021 et 1-2022. Après avoir privilégié les voyageurs entrant en Nouvelle-Calédonie, le criblage s'est porté dès la semaine 1 exclusivement sur les cas locaux.

Figure n°2 : Evolution de la répartition des variants Omicron et Delta parmi les tests criblés depuis le 6 septembre 2021.



III. Répartition géographique des cas confirmés et du taux de dépistage

III.1. Échelle provinciale

Le taux d'incidence est le plus faible en province nord. Cependant, bien que le taux de dépistage soit élevé dans cette province, il reste bien inférieur au taux de dépistage des provinces des îles et sud. Il convient donc d'être prudent quant à l'interprétation de ces données, d'autant plus qu'au total sur la semaine 4, 403 cas et 2 568 tests n'ont pas été géolocalisés.

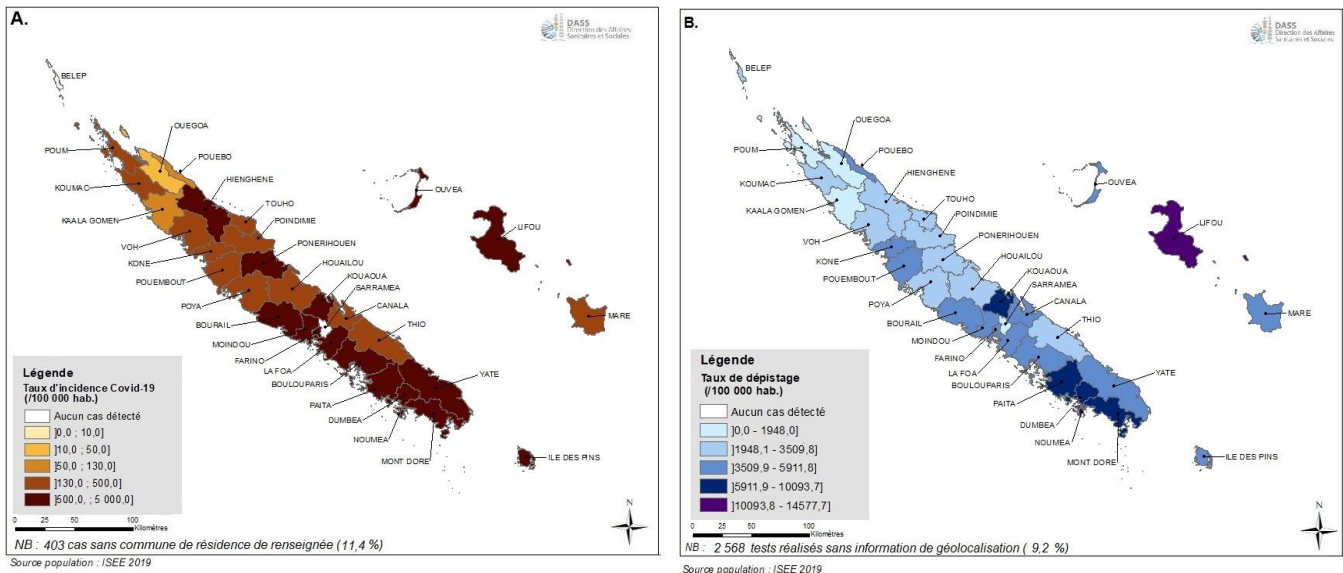
Tableau 1 : Taux d'incidence et de dépistage pour 100 000 habitants par provinces en semaine 4.

Provinces	Taux d'incidence ² (/100 000 hab.)	Taux de dépistage ³ (/100 000 hab.)
Province des îles	865,9	8 350,9
Province nord	386,6	3 227,6
Province sud	1 377,2	10 970,4

III.2. Échelle communale

En semaine 4, 31 communes du territoire ont reporté au moins un cas de Covid-19.

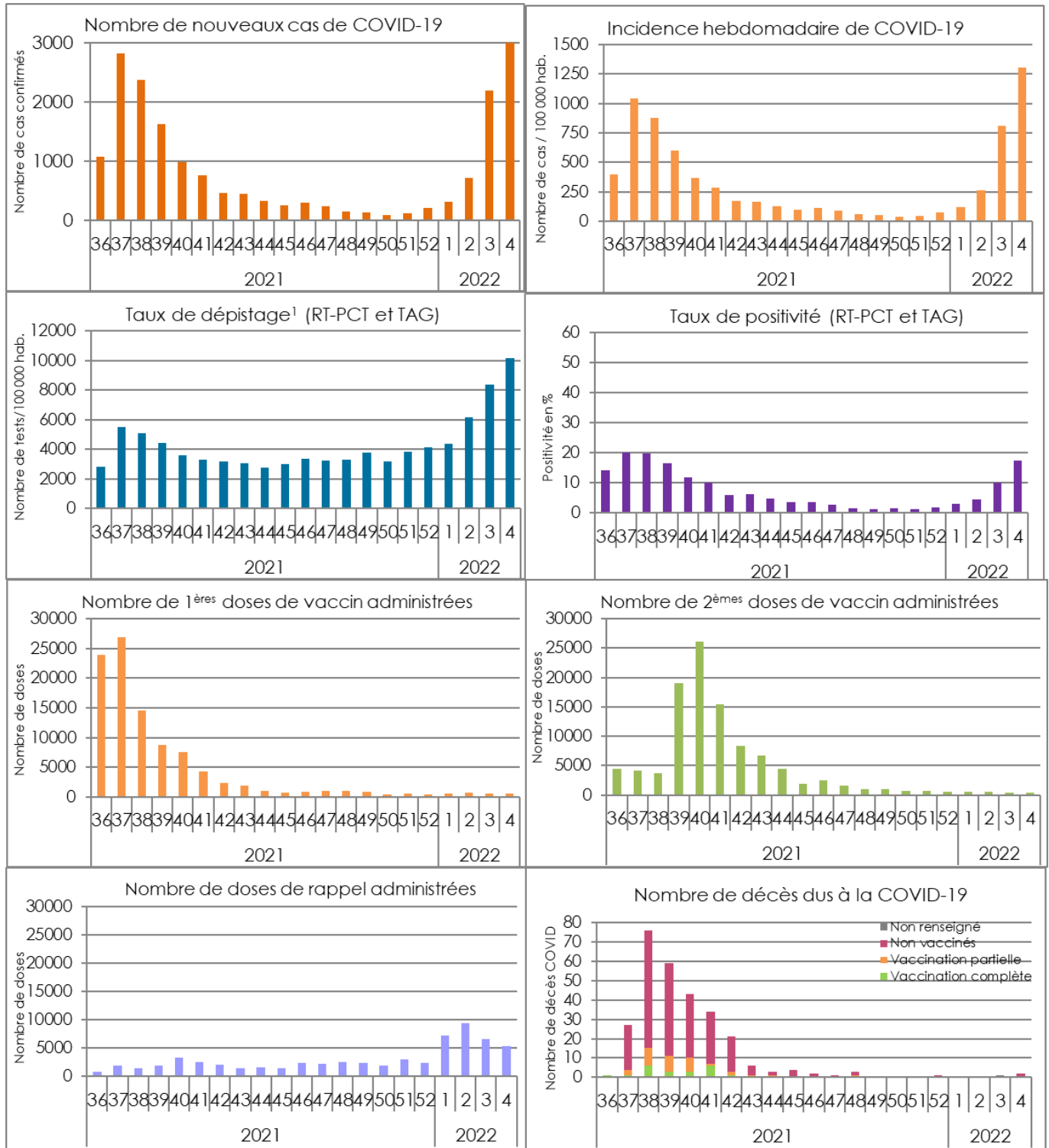
Figure n°3 : Taux d'incidence (en A) et taux de dépistage (en B) par commune de Nouvelle-Calédonie pour 100 000 habitants en semaine 4.



² 403 cas sans commune de renseignée (11,4 %).

³ 2 568 tests sans information de géolocalisation (9,2 %)

Vue d'ensemble des principaux indicateurs de suivi de la crise COVID-19 depuis le 06/09/2021



1: basés sur la date des prélèvements.