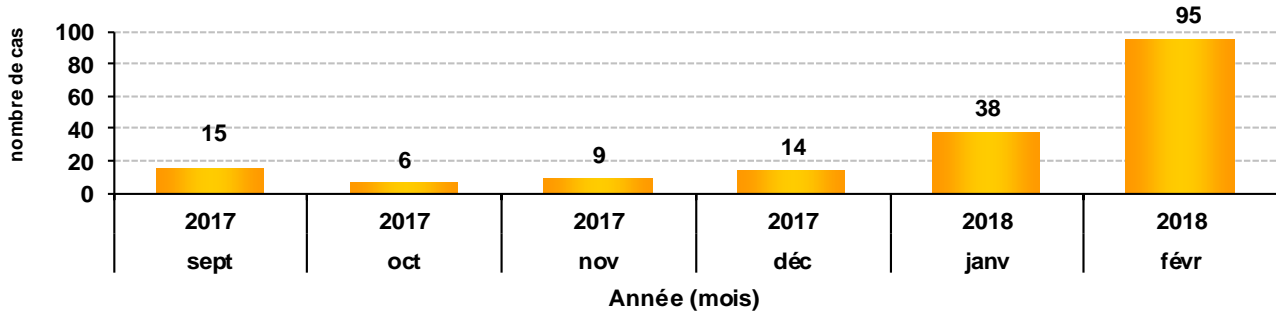


## Cas de dengue saison 2016-2017 – Nouvelle Calédonie

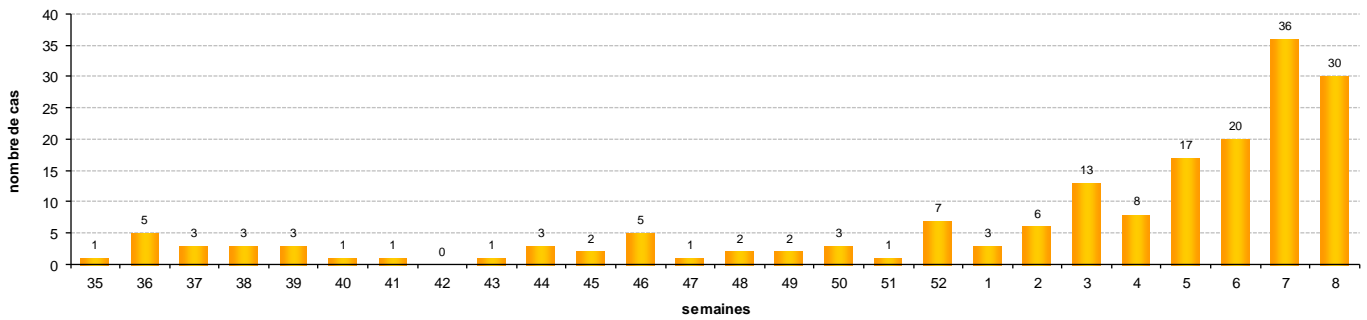
### Du 01/09/2017 au 23/02/2018

**Nombre de cas : 177 cas à 13h00**

**Cas confirmés ou cliniques de dengue en Nouvelle-Calédonie**  
(du 01/09/17 au 23/02/18 à 11:16h)

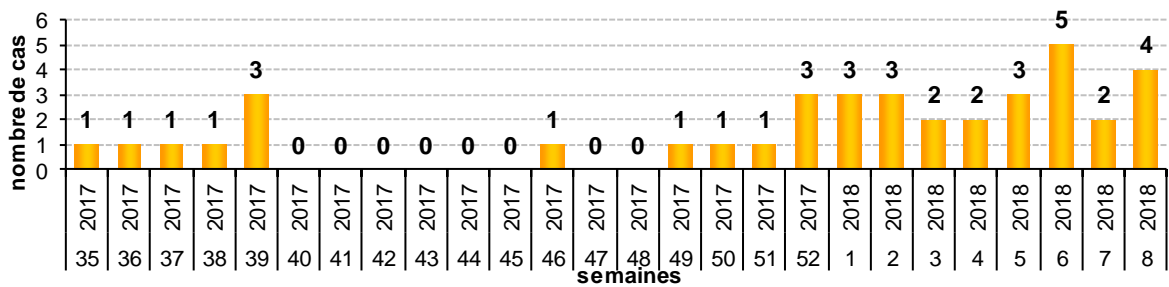


**Cas confirmés ou cliniques de dengue en Nouvelle-Calédonie**  
(du 01/09/17 au 23/02/18 à 11:15h)

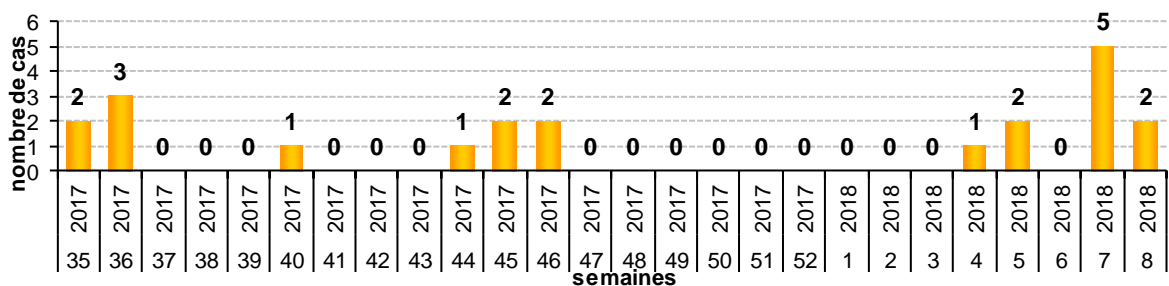


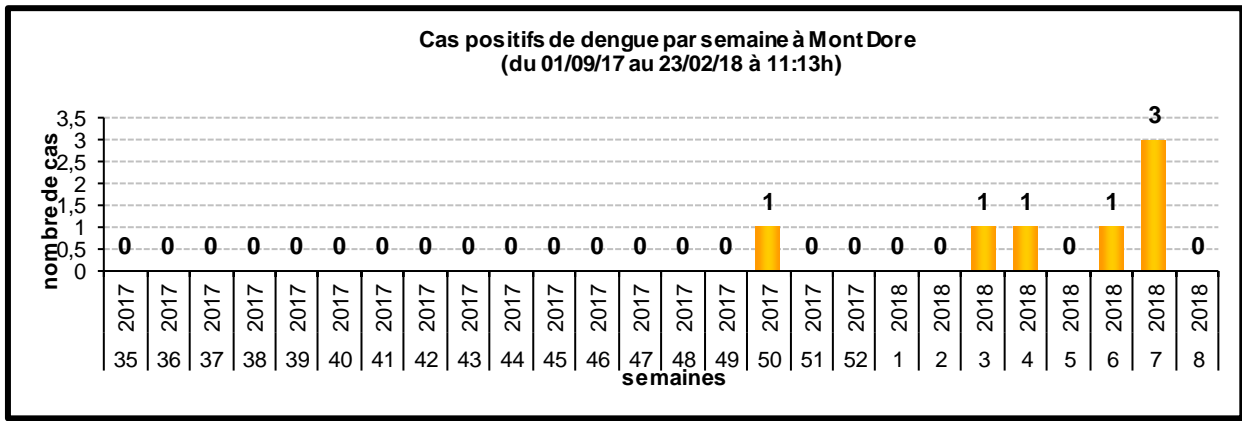
### Communes du Grand Nouméa

**Cas positifs de dengue par semaine à Nouméa**  
(du 01/09/17 au 23/02/18 à 11:13h)

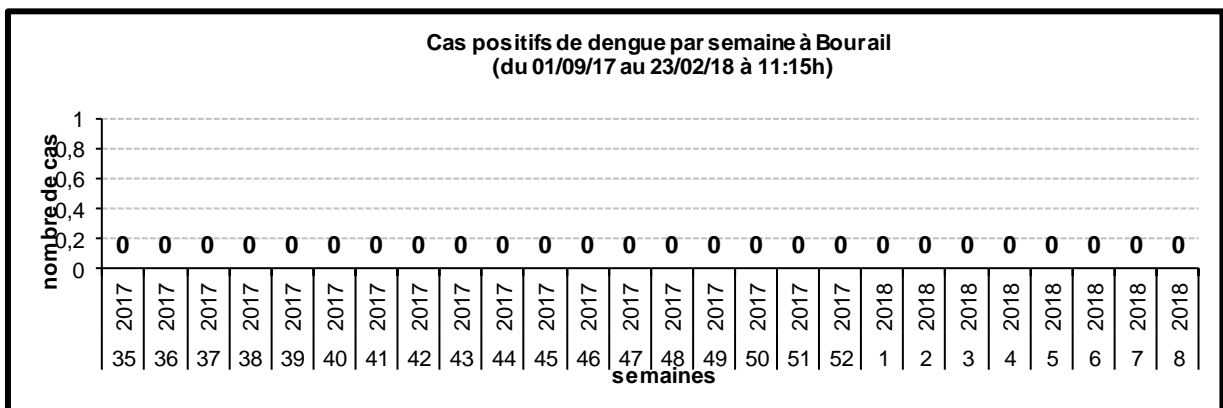
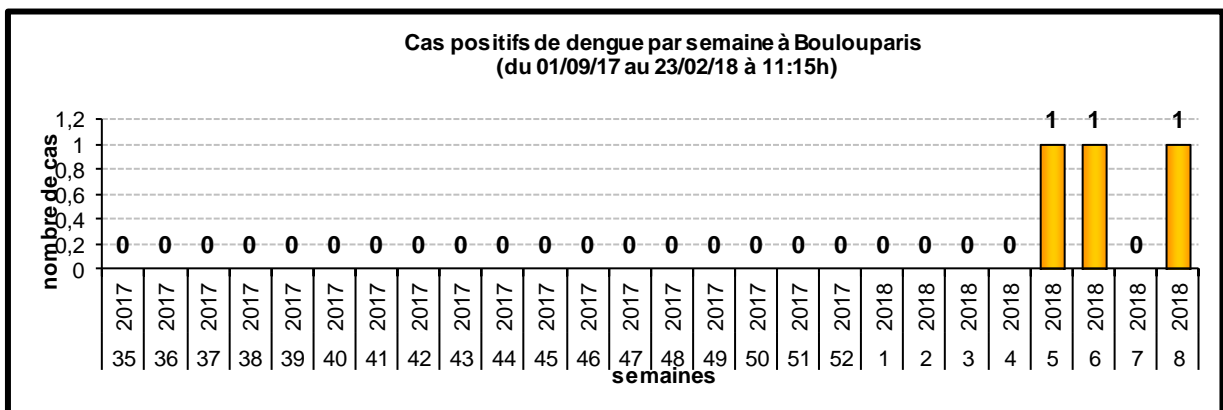
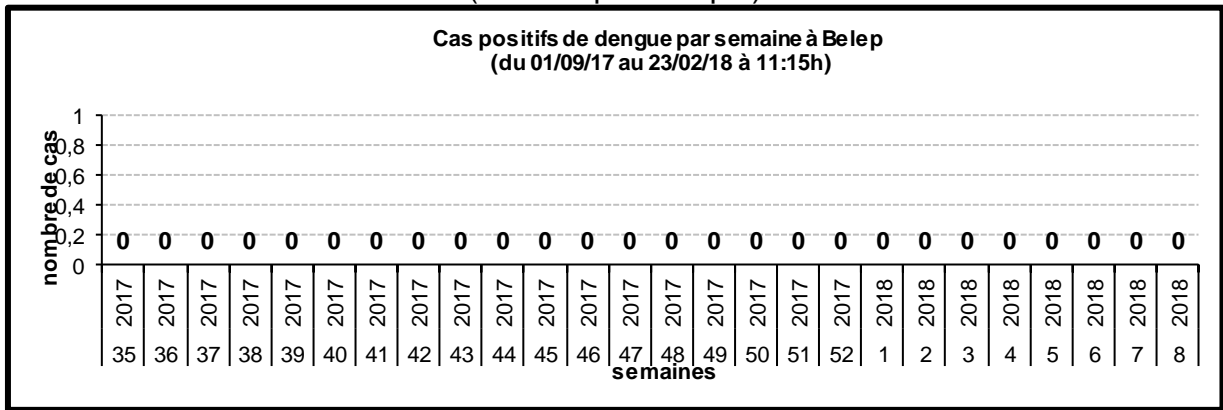


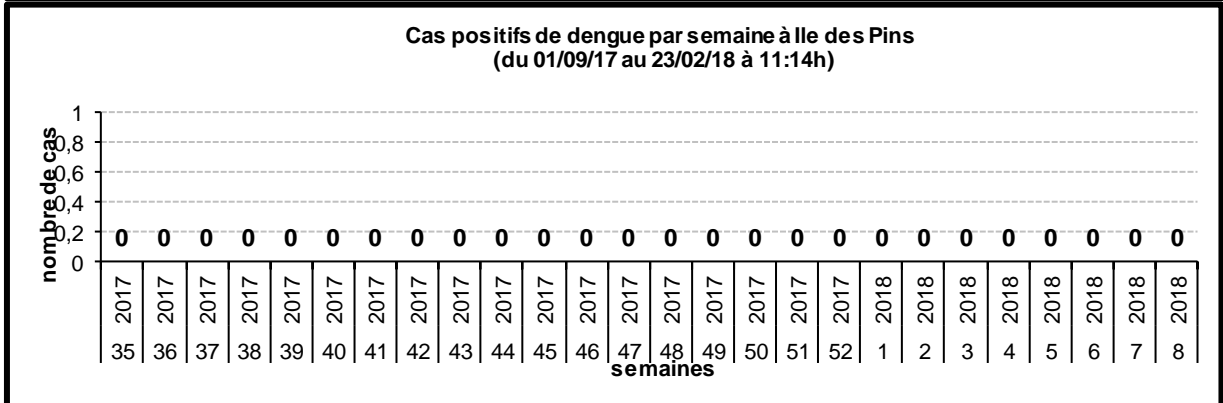
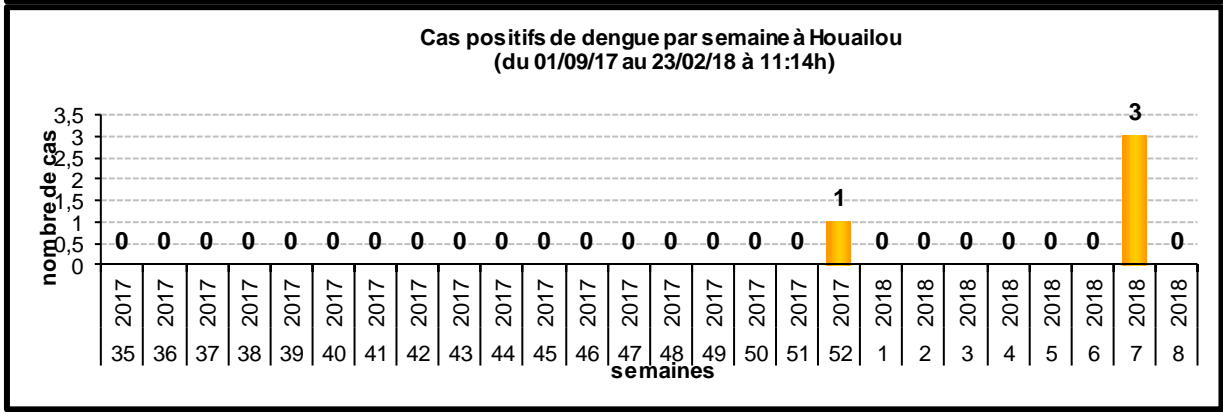
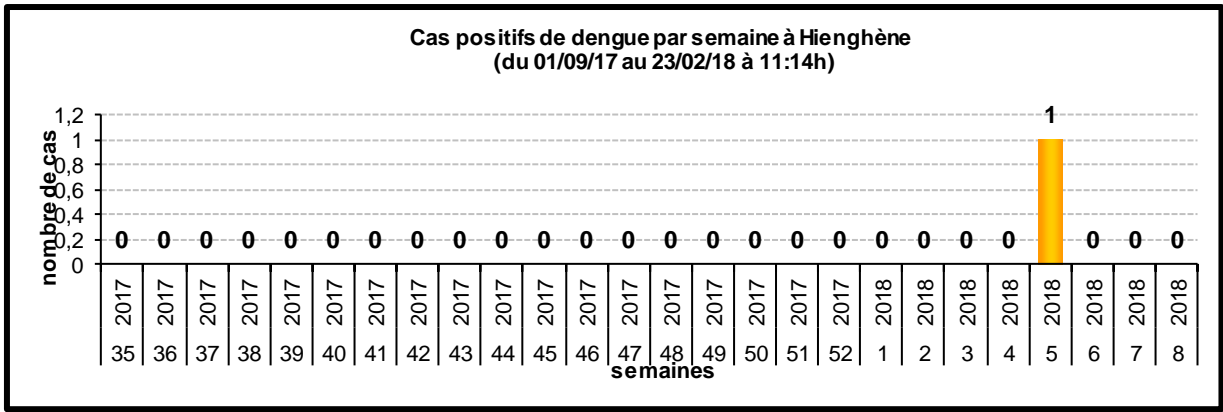
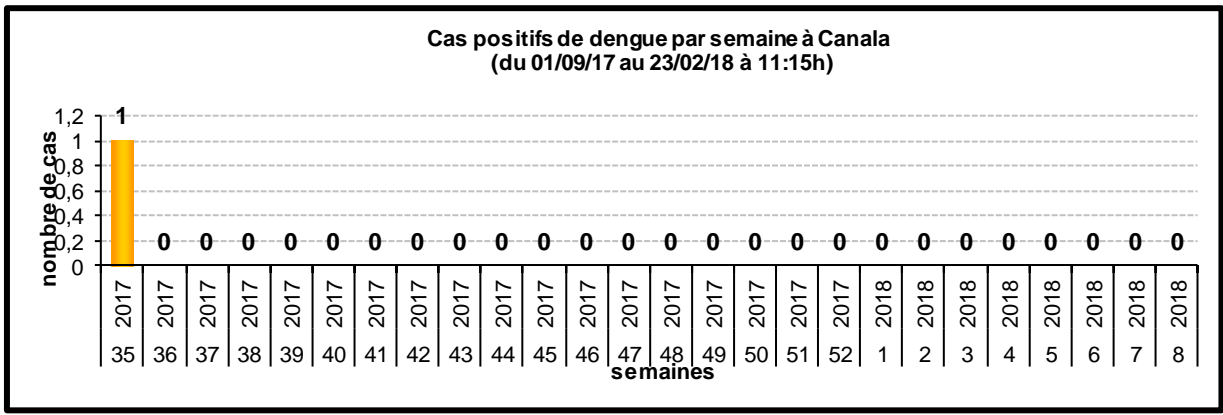
**Cas positifs de dengue par semaine à Dum bée**  
(du 01/09/17 au 23/02/18 à 11:15h)



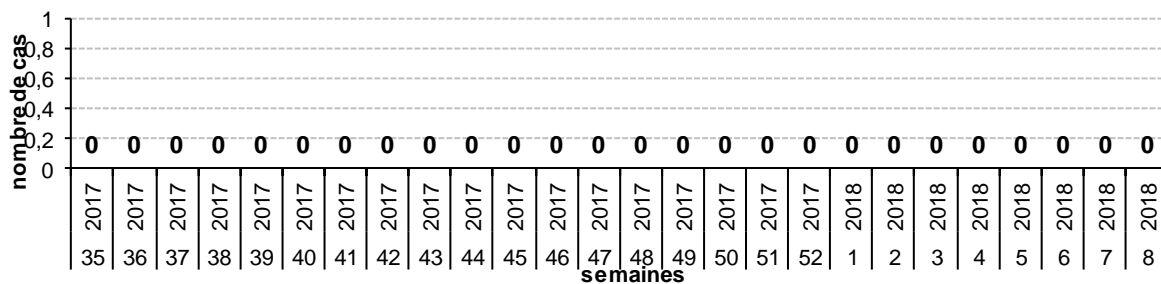


### Autres communes concernées par l'épidémie actuelle (Ordre alphabétique)

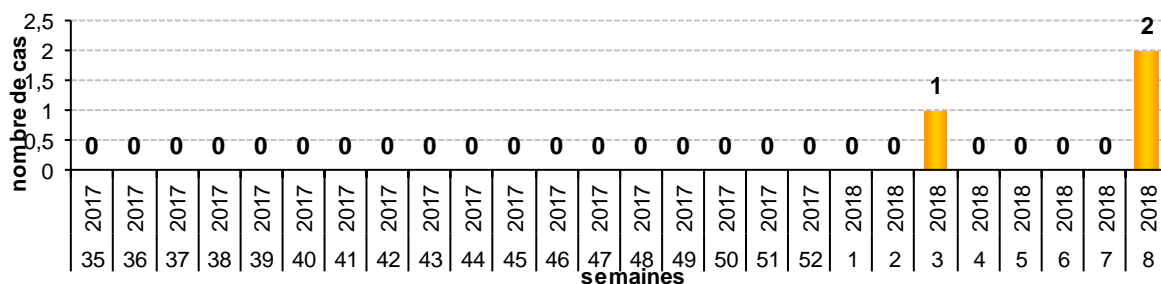




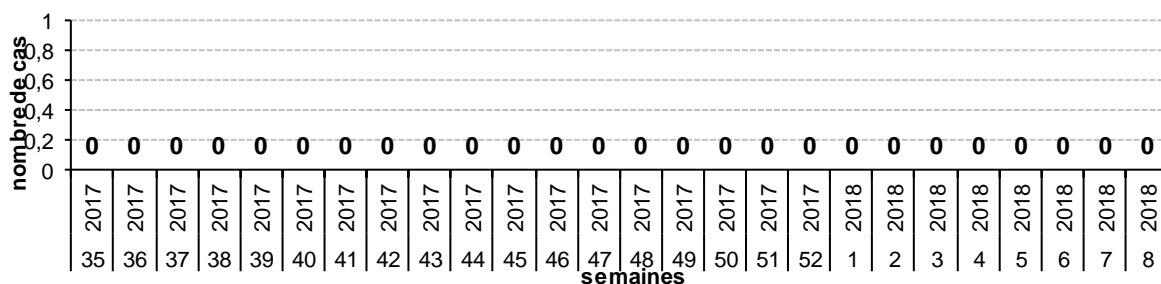
Cas positifs de dengue par semaine à Kaala Gomen  
(du 01/09/17 au 23/02/18 à 11:14h)



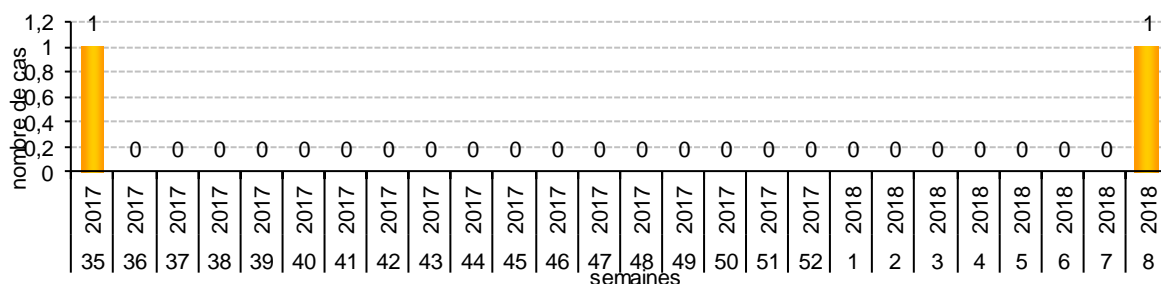
Cas positifs de dengue par semaine à Koné  
(du 01/09/17 au 23/02/18 à 11:14h)



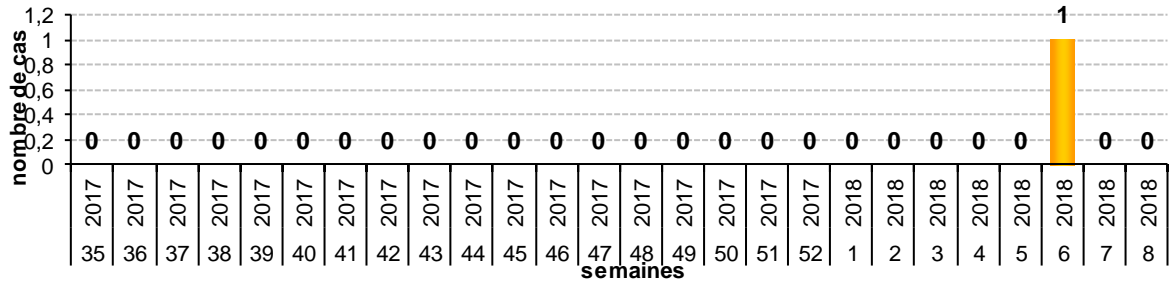
Cas positifs de dengue par semaine à Kouaoua  
(du 01/09/17 au 23/02/18 à 11:14h)



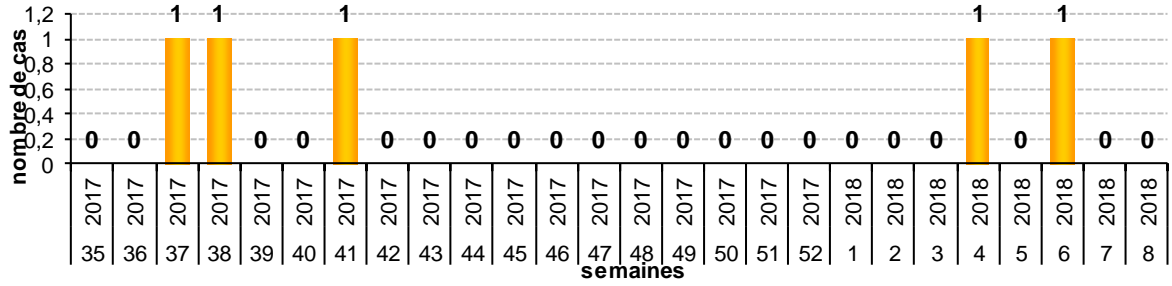
Cas positifs de dengue par semaine à Koumac  
(du 01/09/17 au 23/02/18 à 11:14h)



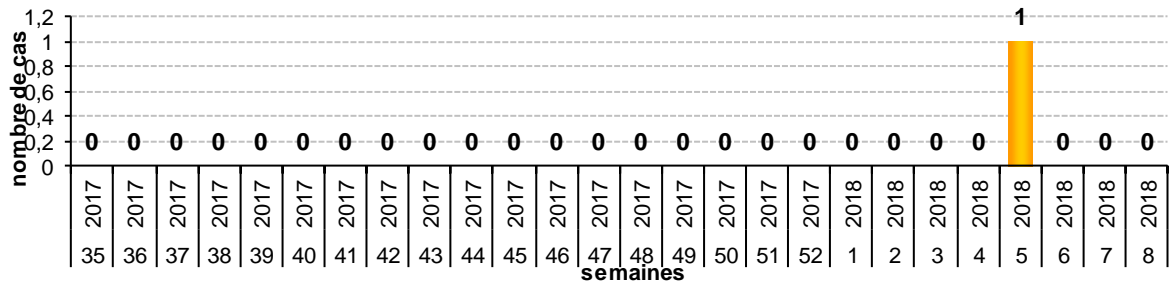
Cas positifs de dengue par semaine à La Foa  
(du 01/09/17 au 23/02/18 à 11:13h)



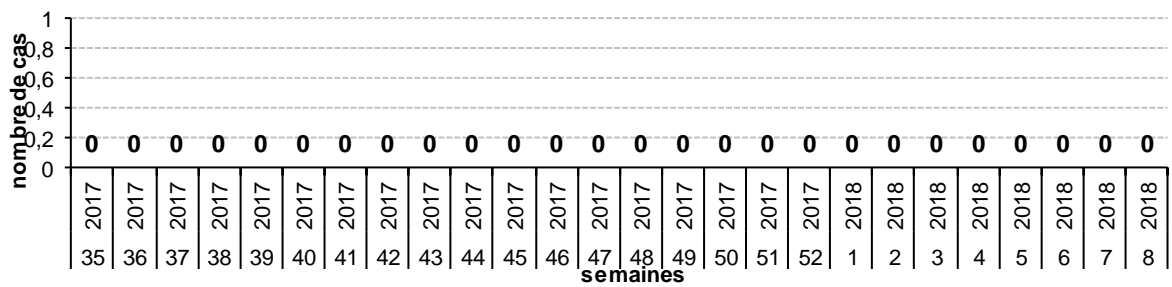
Cas positifs de dengue par semaine à Lifou  
(du 01/09/17 au 23/02/18 à 11:13h)



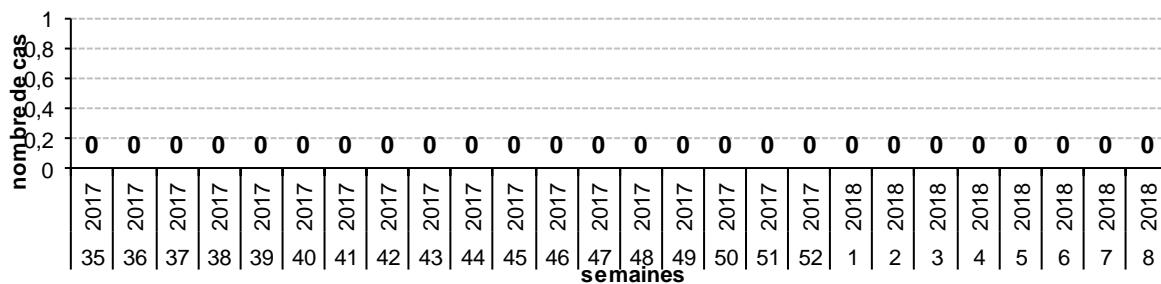
Cas positifs de dengue par semaine à Maré  
(du 01/09/17 au 23/02/18 à 11:13h)



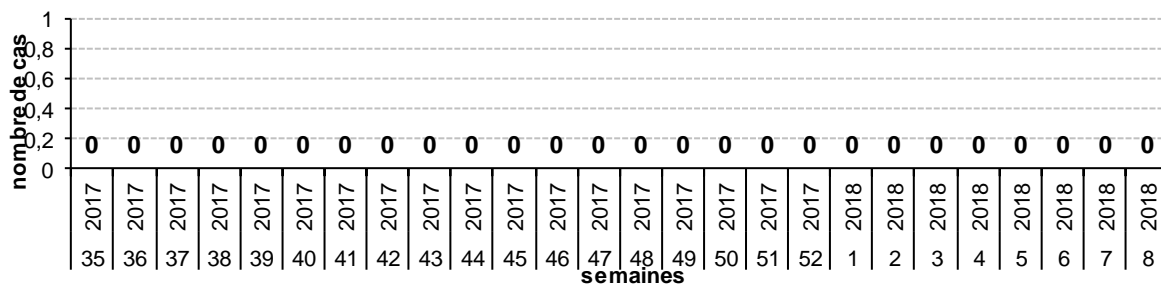
Cas positifs de dengue par semaine à Moindou  
(du 01/09/17 au 23/02/18 à 11:13h)



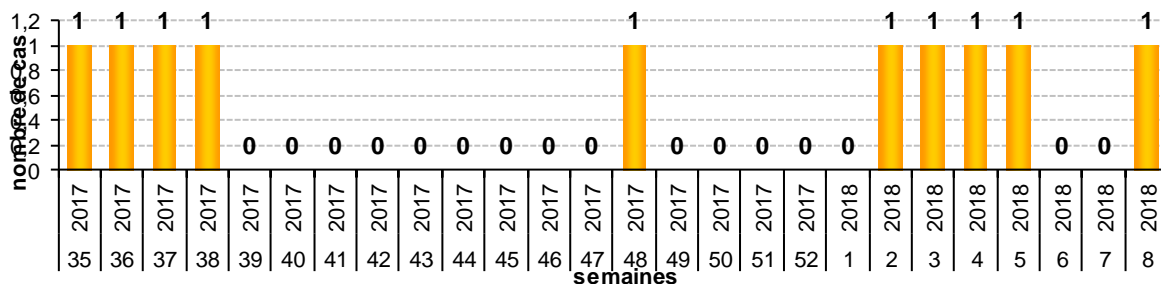
Cas positifs de dengue par semaine à Ouégoa  
(du 01/09/17 au 23/02/18 à 11:12h)



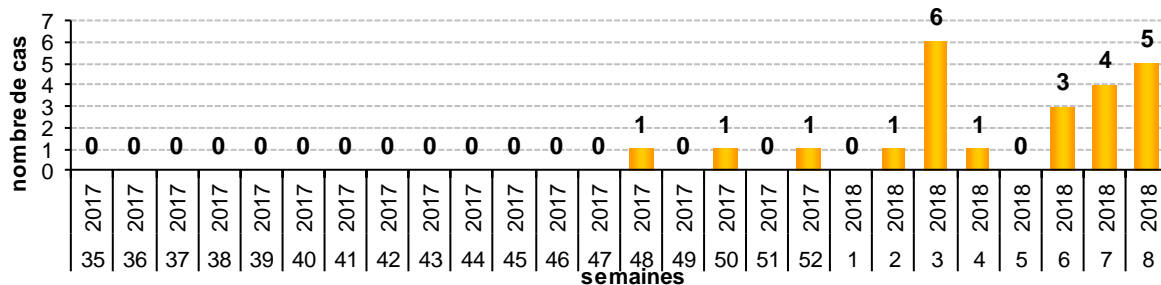
Cas positifs de dengue par semaine à Ouvéa  
(du 01/09/17 au 23/02/18 à 11:12h)



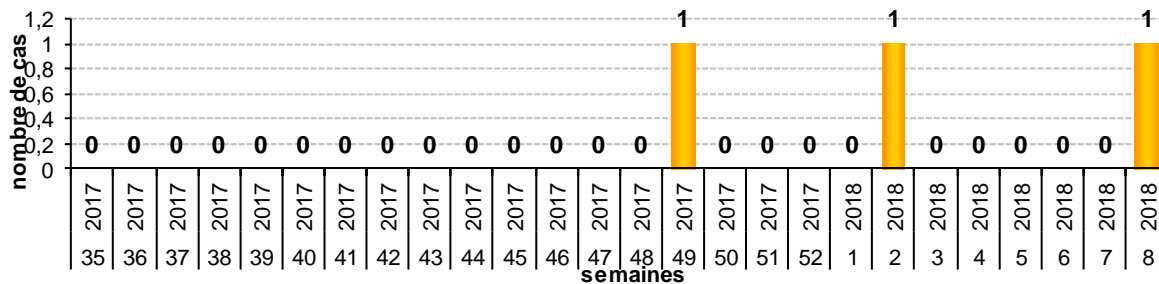
Cas positifs de dengue par semaine à Païta  
(du 01/09/17 au 23/02/18 à 11:12h)



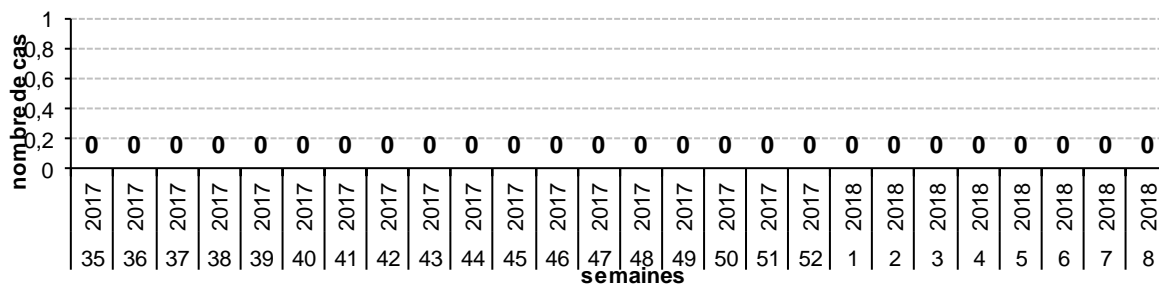
Cas positifs de dengue par semaine à Poindimié  
(du 01/09/17 au 23/02/18 à 11:12h)



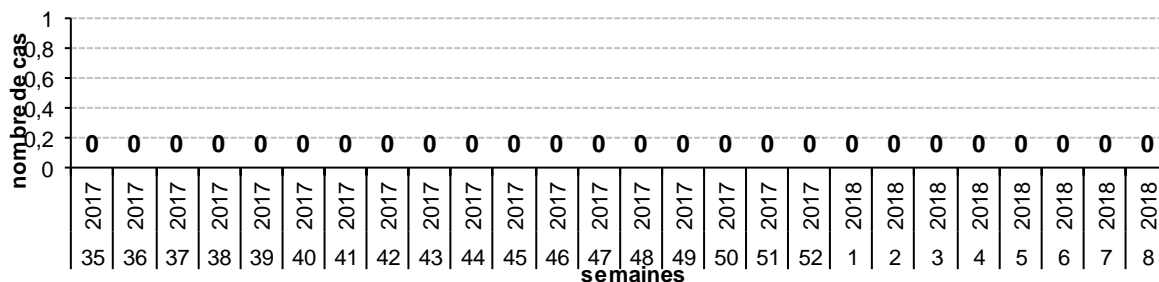
Cas positifs de dengue par semaine à Ponérihouen  
(du 01/09/17 au 23/02/18 à 11:12h)



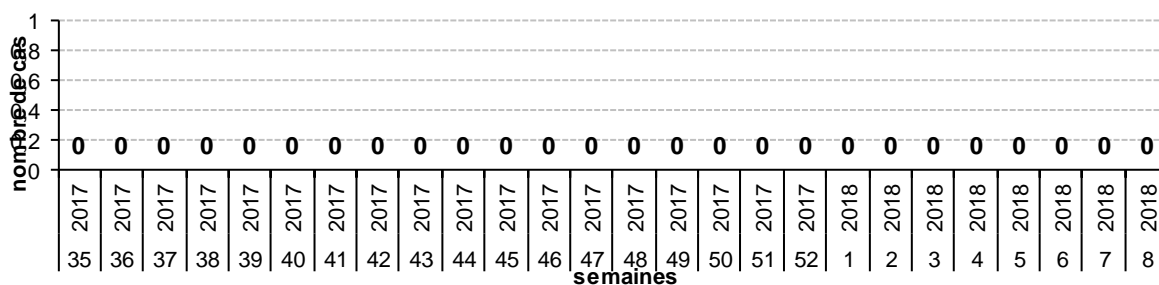
Cas positifs de dengue par semaine à Pouébo  
(du 01/09/17 au 23/02/18 à 11:12h)



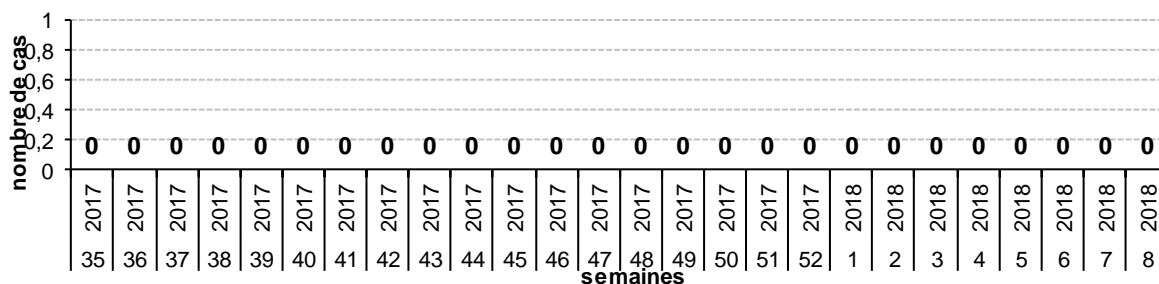
Cas positifs de dengue par semaine à Pouembout  
(du 01/09/17 au 23/02/18 à 11:11h)



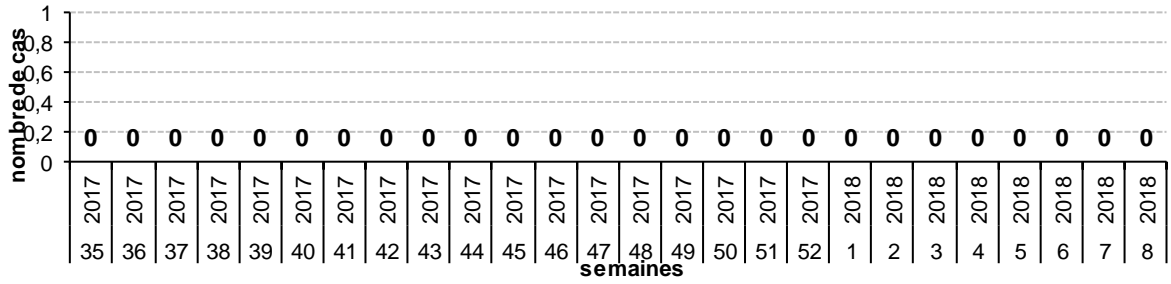
Cas positifs de dengue par semaine à Poum  
(du 01/09/17 au 23/02/18 à 11:11h)



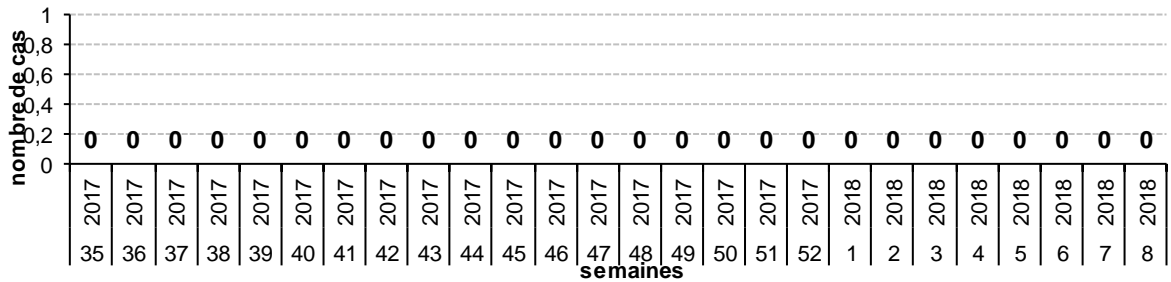
Cas positifs de dengue par semaine à Poya  
(du 01/09/17 au 23/02/18 à 11:11h)



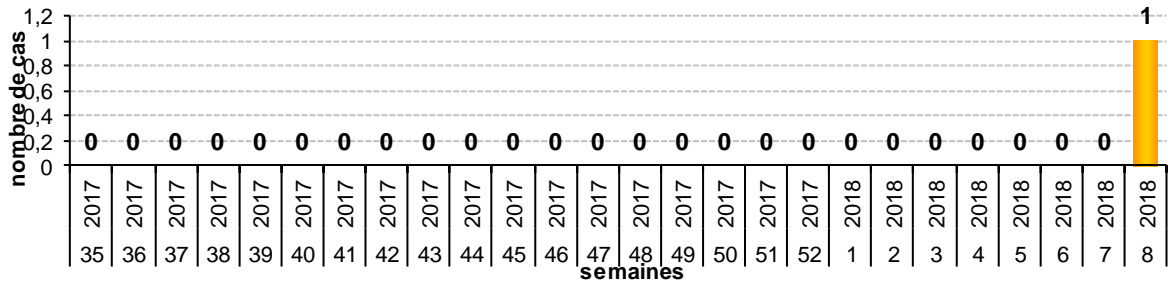
Cas positifs de dengue par semaine à Sarraméa  
(du 01/09/17 au 23/02/18 à 11:11h)



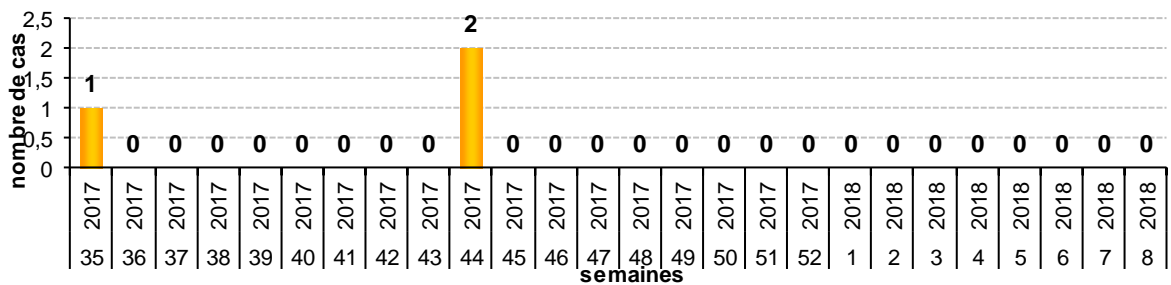
Cas positifs de dengue par semaine à Thio  
(du 01/09/17 au 23/02/18 à 11:11h)



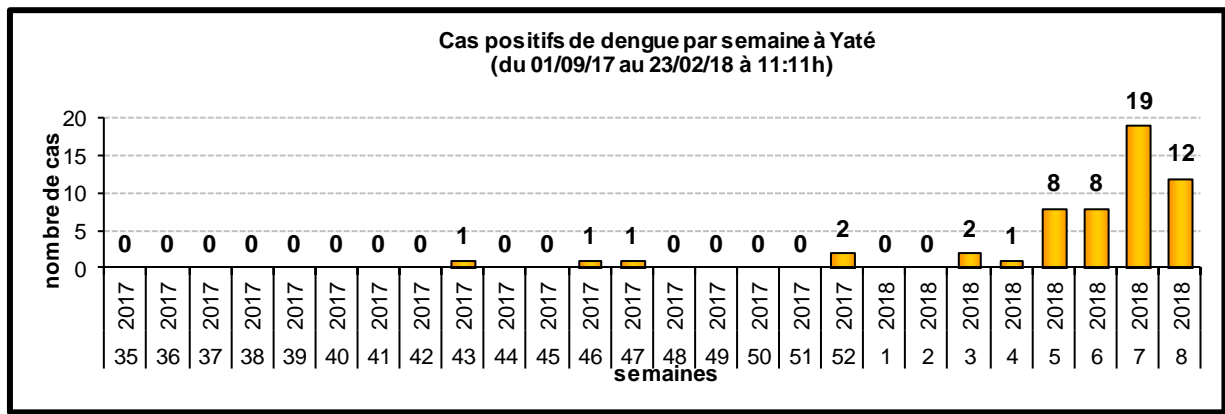
Cas positifs de dengue par semaine à Touho  
(du 01/09/17 au 23/02/18 à 11:11h)



Cas positifs de dengue par semaine à Voh  
(du 01/09/17 au 23/02/18 à 11:11h)







<b>Nombre de cas</b>			
Nombre de cas	Commune	Code commune	Date de la requête
0	BELEP	98801	23/02/2018 11:16
3	BOULOUPARIS	98802	
0	BOURAIL	98803	
0	CANALA	98804	
19	DUMBEA	98805	
0	FARINO	98806	
1	HIENGHENE	98807	
4	HOUAILOU	98808	
0	ILE DES PINS	98809	
0	KAALA GOMEN	98810	
3	KONE	98811	
0	KOUAOUA	98833	
1	KOUMAC	98812	
1	LA FOA	98813	
5	LIFOU	98814	
1	MARE	98815	
0	MOINDOU	98816	
7	MONTDORE	98817	
37	NOUMEA	98818	
0	UEGOA	98819	
0	OUVEA	98820	
10	PAITA	98821	
23	POINDIMIE	98822	
3	PONERIHOUEN	98823	
0	POUEBO	98824	
0	POUEMBOUT	98825	
0	POUM	98826	
0	POYA	98827	
0	SARRAMEA	98828	
0	THIO	98829	
1	TOUHO	98830	
2	VOH	98831	
55	YATE	98832	

## Nombre de cas de Dengue commune Noumea (quartiers)

Nombre de cas	Quartier	Code quartier	Date de la requête
1	AERODROME	1815	23/02/2018 11:17
0	ANSE VATA	1802	
0	ARTILLERIE	1810	
0	BAIE DES CITRONS	1803	
0	CENTRE VILLE	1819	
0	DONIAMBO	1821	
3	DUCOS	1832	
0	DUCOS INDUSTRIEL	1831	
0	FAUBOURG BLANCHOT	1809	
0	HAUT-MAGENTA	1817	
0	ILE SAINTE MARIE	1890	
0	ILOT BRUN	1893	
0	ILOT LASSALLE	1895	
0	ILOT SAINTE-MARIE	1894	
0	ILOT UERE	1891	
1	KAMERE	1837	
0	KOUMOUROU	1836	
4	LOGICOOP	1833	
0	MAGENTA	1813	
0	MONTAGNE COUPEE	1823	
2	MONTRAVEL	1824	
0	MOTOR POOL	1805	
1	N'GEA	1804	
0	NORMANDIE	1828	
0	NOUVILLE	1822	
0	NUMBO	1835	
0	ORPHELINAT	1807	
0	OUEMO	1814	
4	PORTES DE FER	1816	
0	QUARTIER LATIN	1811	
0	QUATRIEME KILOMETRE	1825	
0	RECEIVING	1806	
2	RIVIERE SALEE	1830	
7	SEPTIEME KILOMETRE	1829	
1	SIXIEME KILOMETRE	1826	
1	TINA	1827	
0	TINDU	1834	
0	TRIANON	1808	
0	VAL PLAISANCE	1801	
6	VALLEE DES COLONS	1812	
4	VALLEE DU GENIE	1818	
0	VALLEE DU TIR	1820	

<b>Nombre de cas de Dengue commune Dumbéa (quartiers)</b>			
<b>Nombre de cas</b>	<b>Quartier</b>	<b>Code quartier</b>	<b>Date de la requête</b>
0	Auteuil	0503	23/02/2018 11:17
2	Coeur de ville	0501	
0	Couvelée	0511	
5	Dumbéa-sur-Mer	0504	
0	Dzumac - Montagne c	0512	
0	Katiramona sud	0509	
6	Koutio	0502	
0	Les Koghis	0507	
0	Nakutakoin	0506	
1	Nondoué	0510	
5	Plaine Adam	0505	
0	Plaine de Koé	0508	

<b>Nombre de cas de Dengue commune Mont-Dore (quartiers)</b>			
<b>Nombre de cas</b>	<b>Quartier</b>	<b>Code quartier</b>	<b>Date de la requête</b>
2	BOULARI	1705	23/02/2018 11:17
0	ILE OUEN	1713	
0	LA CONCEPTION	1703	
0	LA COULEE	1708	
1	LA LEMBI-MOUIRANGE	1709	
0	LE GRAND SUD	1714	
0	MONT-DORE SUD	1711	
0	PLUM	1712	
1	PONT DES FRANCAIS	1702	
1	ROBINSON	1704	
0	SAINT-LOUIS	1707	
0	SAINT-MICHEL	1706	
2	VALLON-DORE	1710	
0	YAHOUÉ	1701	