

Jetez les sacs rouges dans votre poubelle ou au dépotoir

Petit rappel

Les larves de moustiques se développent dans l'eau stagnante.

La femelle moustique pond ses œufs là où il y a de l'eau stagnante.

Elle en dépose une centaine à chaque fois.

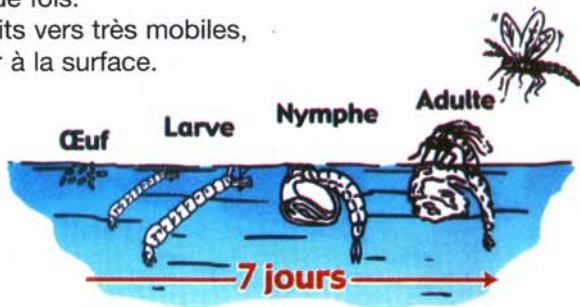
Les larves, qui ressemblent à de petits vers très mobiles, vivent dans l'eau et viennent respirer à la surface.

Si elles sèchent, elles meurent.

Au bout d'une semaine, la larve se transforme en nymphe dans laquelle a lieu la métamorphose.

A la fin, l'adulte en sort et s'envole.

Seule la femelle a besoin de sang pour fabriquer ses œufs.



Une seule espèce de moustique local, l'*Aedes aegypti* peut transmettre le virus de la dengue et du chikungunya.

L'*Aedes aegypti*

Comment le reconnaître ?

- Il vit uniquement près des maisons habitées.
- Ses larves se trouvent dans des petits récipients artificiels : vieux pneus, boîtes de conserve, déchets divers, sous-pots, seaux à boutures, seaux , etc..
- Il pique seulement le jour, surtout tôt le matin et avant le coucher du soleil.
- Son vol est silencieux.
- Son corps est noir, avec des taches et des rayures blanches, surtout sur les pattes arrières.



Alors, une fois par semaine...

Opération
LARVES

ATTAQUE

Opération
LARVES

ATTAQUE

sac gratuit*



* pour nettoyer votre jardin, ce sac est disponible dans votre Mairie

En nettoyant nos jardins
ON TUE LES LARVES
et on évite

LA DENGUE

à répéter au moins une fois par semaine

ET LE

CHIKUNGUNYA !



Cette opération est à l'initiative du gouvernement de la Nouvelle-Calédonie avec la collaboration des communes, des provinces Iles Loyauté, Nord et Sud.

D'ATTAQUE des larves

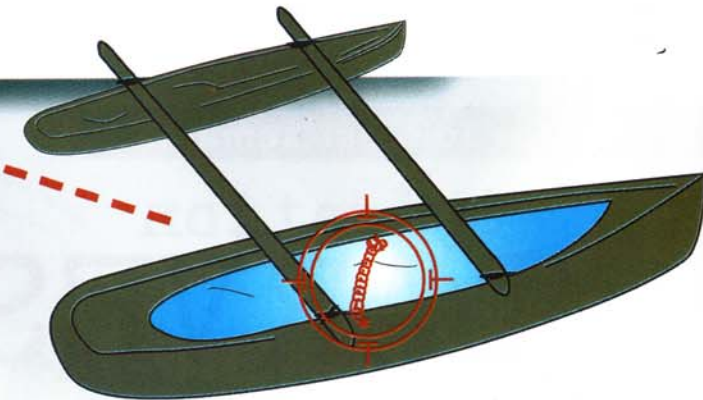
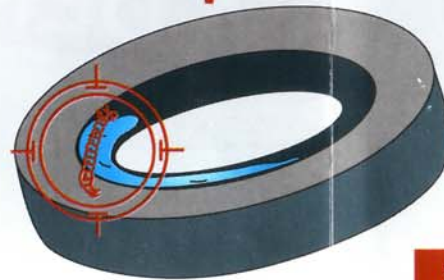
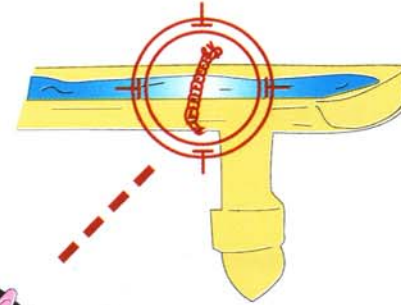


Jeter ou nettoyer 1 fois par semaine les gîtes larvaires.*

Il faut savoir que près de la moitié des gîtes larvaires sont des sous-pots et des récipients à bouteures.

* Gîtes larvaires :
eaux stagnantes où
les moustiques pondent.
Les Aedes Aegypti pondent
dans des gîtes en général fabriqués
par l'homme (pneus, gouttières,
sous-pot, seaux à bouture...)

- Vider les sous-pots et jeter les vieux récipients.
- Vider l'eau et rincer 2 fois par semaine les seaux à boutures.
- Jeter les vieux pneus, ou les remplir de terre.
- Nettoyer les regards, puisards et surtout les gouttières (faites-le régulièrement).
- Couvrir les touques et fûts qui servent de réservoir.
- Éliminer, retourner, mettre à l'abri de la pluie tous les récipients non utilisés (vaisselles, boîtes plastiques, cocos, jouets...), ainsi que les déchets encombrants (carcasses d'appareils, bâches...).
- Protéger les ouvertures des citernes avec un grillage fin à moustique.
- Renverser les barques, bateaux et pirogues ou les recouvrir d'une bâche.



En général, éliminer tout ce qui peut recueillir de l'eau.